



INSTITUTO FEDERAL
Sul-rio-grandense

Câmpus
Pelotas

EDUCAÇÃO
PÚBLICA
100%
GRATUITA

Guia de Acesso ao Moodle

Coordenadoria de Educação à Distância - COED

Como acessar o Moodle

1. Abra um navegador no smartphone ou computador.
2. Acesse o endereço oficial do Moodle do IFSul - Câmpus Pelotas:
 - <https://apnp.ifsul.edu.br/>
3. Clique em “Acessar”.

Como acessar o Moodle

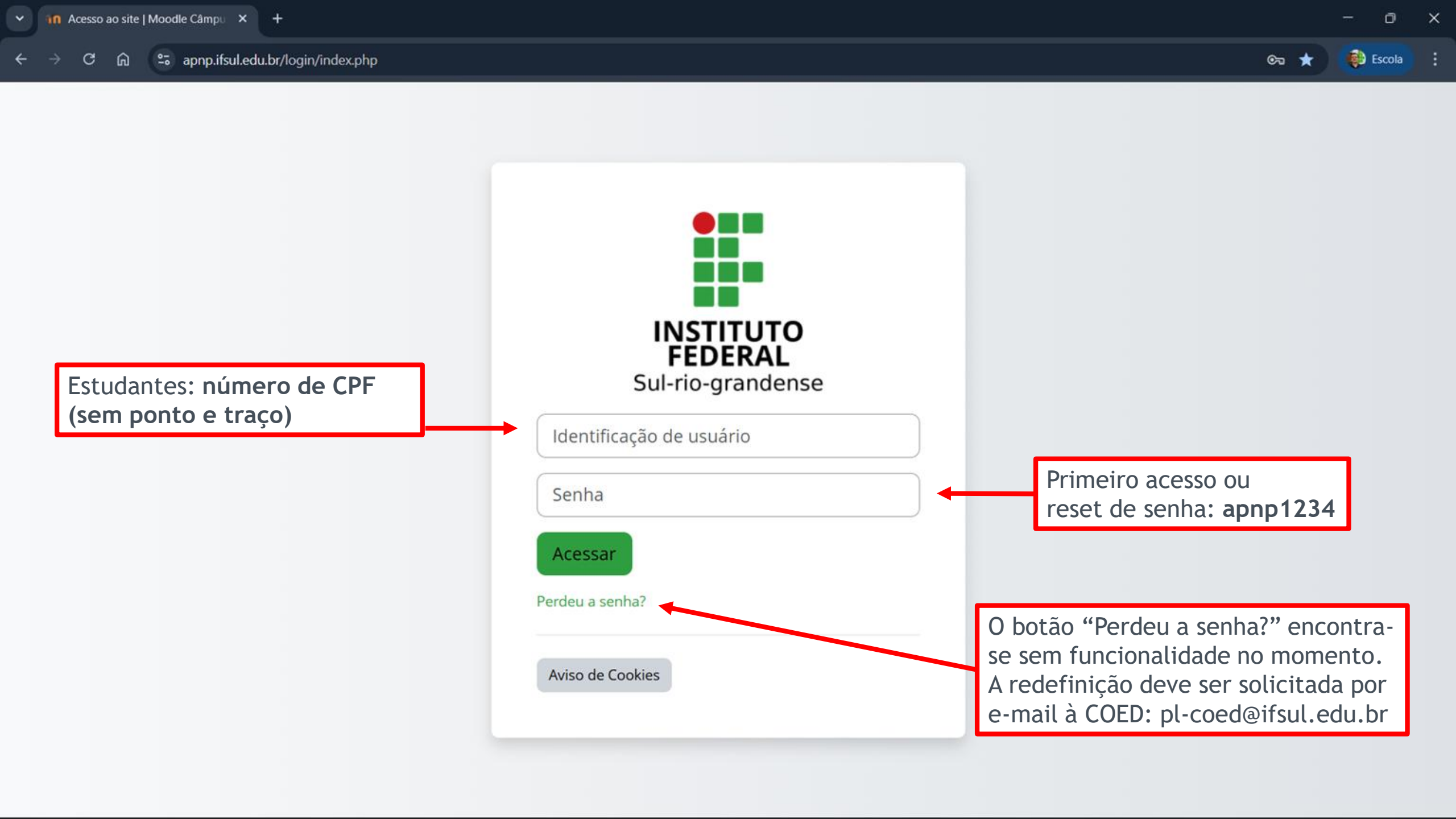
4. Informe:

- Usuário:
 - ✓ Estudantes: número de CPF (sem ponto e traço)
- Senha:
 - ✓ No primeiro acesso ou reset de senha, utilizar **apnp1234**.

Como acessar o Moodle

5. Observação:

- Utilize preferencialmente um navegador (Chrome, Firefox etc.) para acessar o Moodle, tanto no smartphone quanto no computador;
- Existe um aplicativo do Moodle para smartphones. Contudo, alguns estudantes relatam dificuldades de acesso às turmas e aos materiais ao utilizarem o aplicativo. Por esse motivo, recomenda-se o acesso por meio de navegador.



Estudantes: número de CPF
(sem ponto e traço)

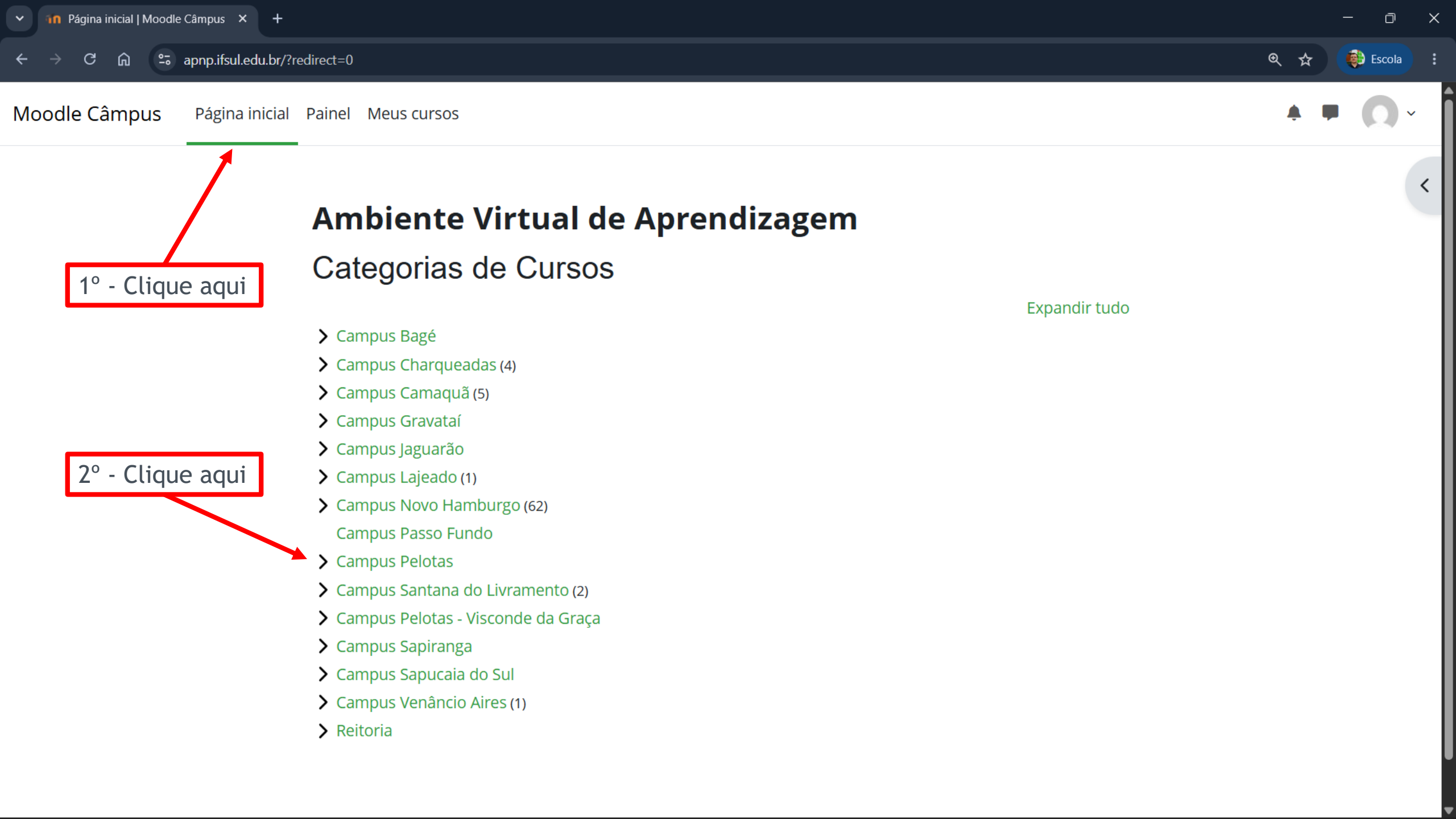
Acessar

[Perdeu a senha?](#)

Aviso de Cookies

Primeiro acesso ou
reset de senha: **apnp1234**

O botão “Perdeu a senha?” encontra-se sem funcionalidade no momento. A redefinição deve ser solicitada por e-mail à COED: pl-coed@ifsul.edu.br



1º - Clique aqui

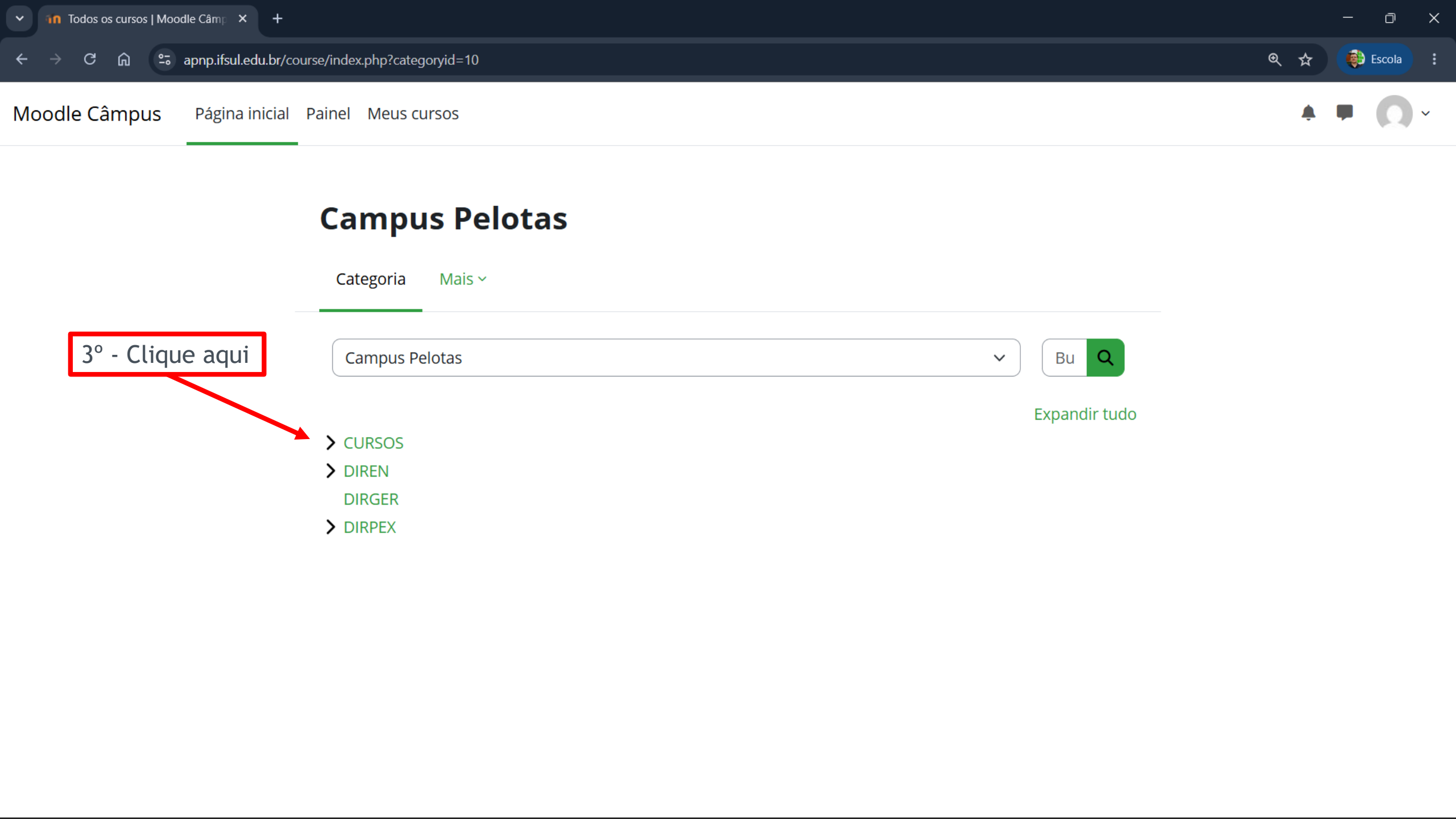
2º - Clique aqui

Ambiente Virtual de Aprendizagem

Categorias de Cursos

[Expandir tudo](#)

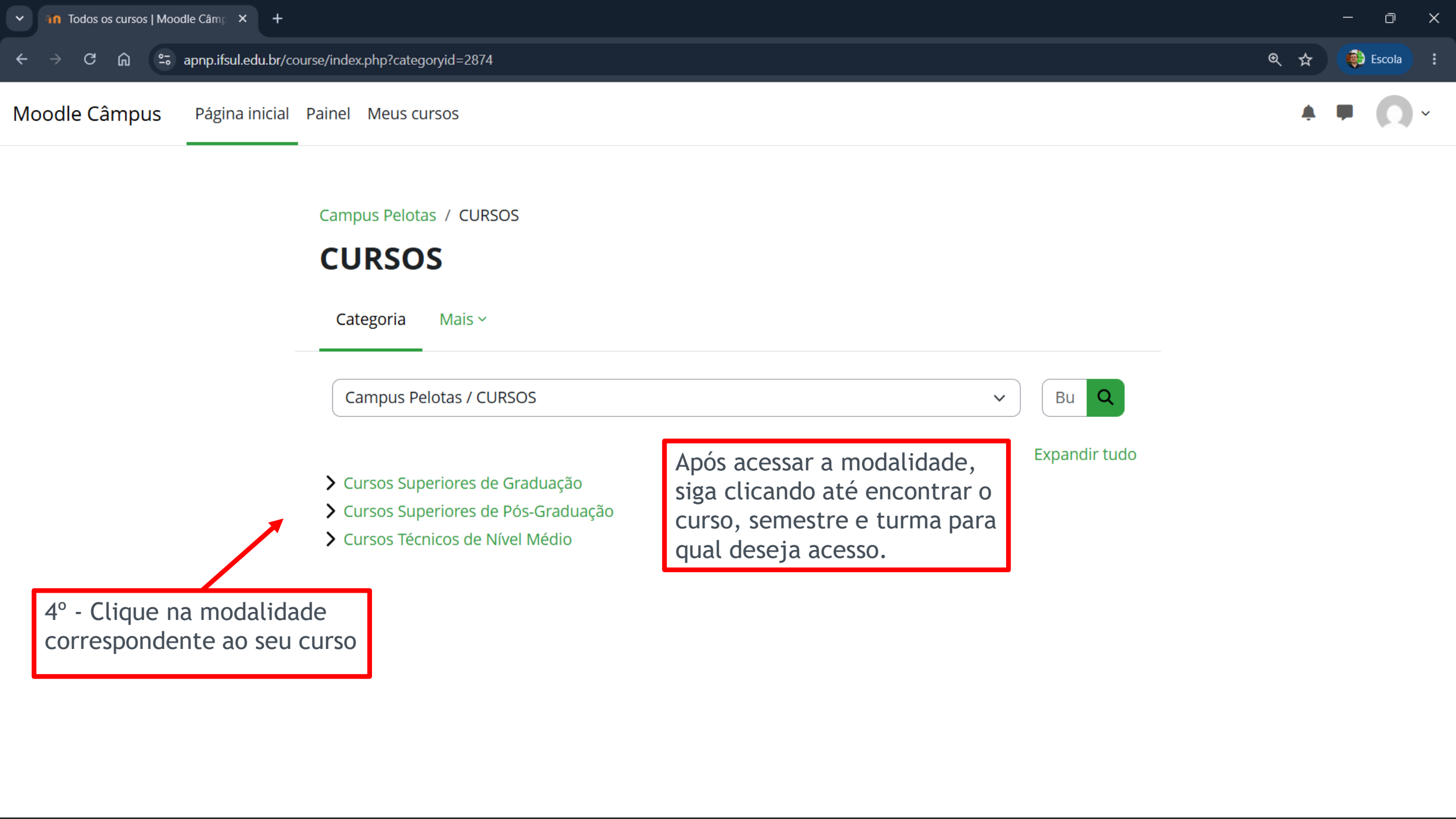
- > [Campus Bagé](#)
- > [Campus Charqueadas \(4\)](#)
- > [Campus Camaquã \(5\)](#)
- > [Campus Gravataí](#)
- > [Campus Jaguarão](#)
- > [Campus Lajeado \(1\)](#)
- > [Campus Novo Hamburgo \(62\)](#)
- > [Campus Passo Fundo](#)
- > [Campus Pelotas](#)
- > [Campus Santana do Livramento \(2\)](#)
- > [Campus Pelotas - Visconde da Graça](#)
- > [Campus Sapiranga](#)
- > [Campus Sapucaia do Sul](#)
- > [Campus Venâncio Aires \(1\)](#)
- > [Reitoria](#)



3° - Clique aqui

- > CURSOS
- > DIREN
- DIRGER
- > DIRPEX

Expandir tudo



Campus Pelotas / CURSOS

CURSOS

Categoria Mais ▾

Campus Pelotas / CURSOS ▾

Bu 🔍

- > Cursos Superiores de Graduação
- > Cursos Superiores de Pós-Graduação
- > Cursos Técnicos de Nível Médio

[Expandir tudo](#)

4º - Clique na modalidade correspondente ao seu curso

Após acessar a modalidade, siga clicando até encontrar o curso, semestre e turma para qual deseja acesso.

Inscrição de estudantes nas turmas

Formas de inscrição

- Inscrição manual: realizada pelo próprio professor na disciplina.
- Autoinscrição: o estudante se inscreve utilizando a senha da turma.

Inscrição de estudantes nas turmas

Senha da turma

- Cada turma criada no Moodle possui uma **senha específica**;
- O **professor da disciplina** deve informar aos estudantes a senha de inscrição da turma no Moodle.

Comunicação e suporte

- Dúvidas, solicitações ou comunicações sobre o Moodle:
 - ✓ Contato exclusivo pelo e-mail da COED:

pl-coed@ifsul.edu.br